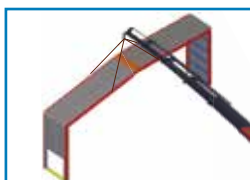


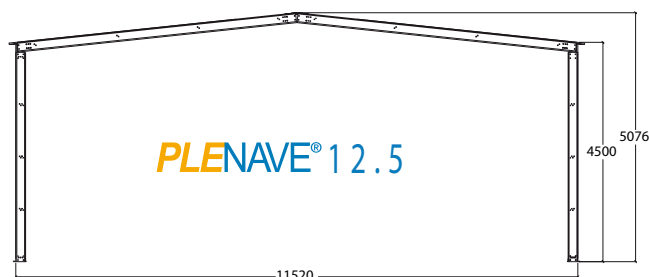
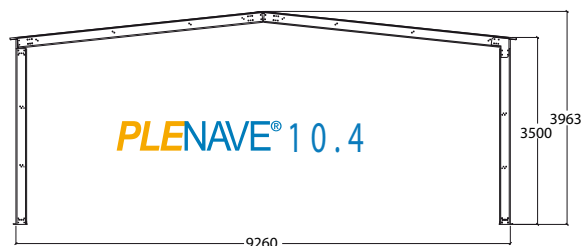

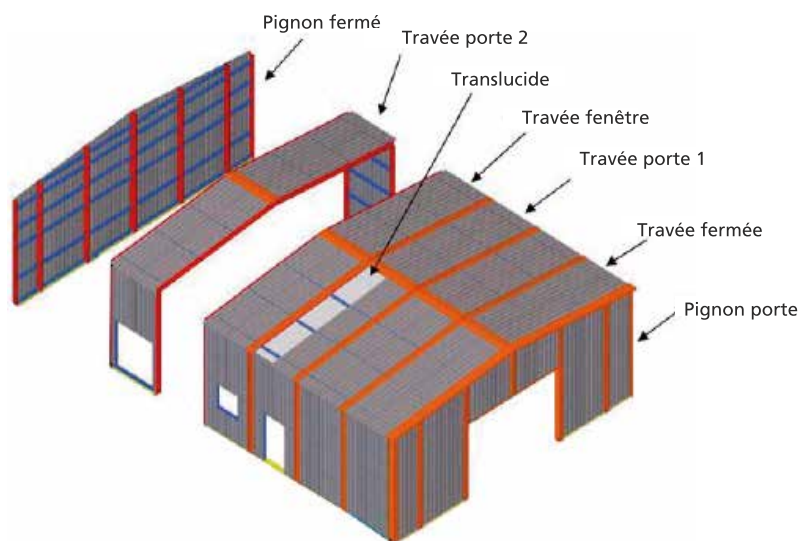


PLENAVE®

BÂTIMENT PLIANT

Où voulez-vous travailler aujourd'hui ?
De quel module avez-vous besoin ?
Quelle longueur voulez-vous ?
Longueur modulée tous les 2,23 ou 2,27 m.



CARACTÉRISTIQUES

CUALIMETAL grâce à son produit breveté **PLENAVE®**, intégrant le système actuel le plus performant de bâtiment-entrepôt, vous aide à répondre à vos problèmes de construction en quelques heures, en donnant satisfaction aux besoins de montage urgent mieux qu'aucun autre produit, ayant recours à une technologie inégalable dont nous sommes fiers.

Sa réalisation immédiate en fait un produit idéal pour les entrepôts et les constructions en général, provisoires ou permanentes, grâce à sa qualité qui n'a rien à envier aux autres constructions modulaires. Un segment important de son marché consiste à l'achat destiné ensuite à la location.

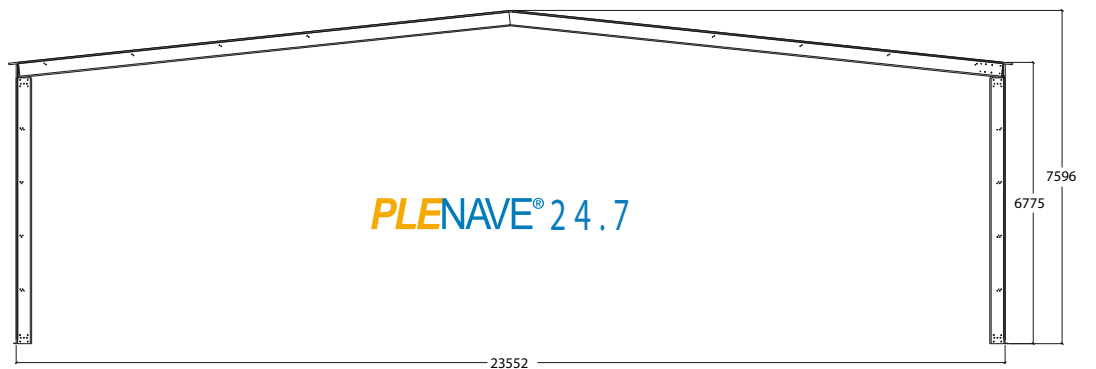
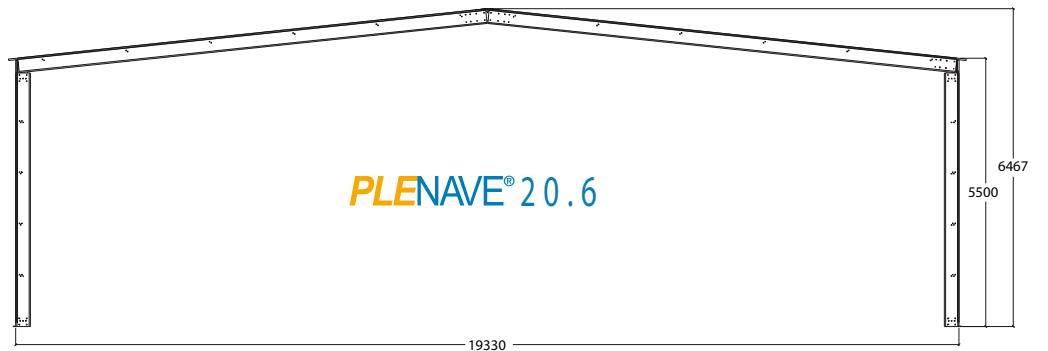
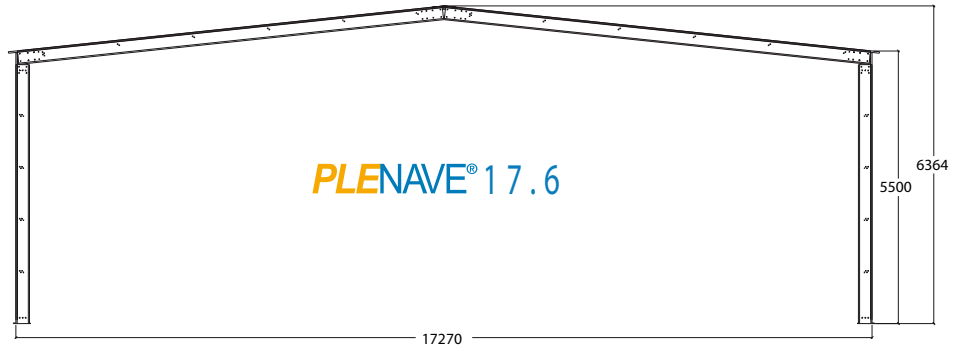

L'unité fondamentale de construction est la travée, qui peut être préparée pour l'installation d'une fenêtre, d'une porte (piétons, garage), ou fermée. Grâce à sa combinaison, il peut s'adapter parfaitement à n'importe quel besoin du client. Les travées sont assemblées totalement en usine, en réduisant au maximum les temps de montage sur place, difficilement contrôlables, ce qui permet de réaliser votre projet de construction en un temps record. Grâce à la caractéristique fondamentale de la série **PLENAVE®**, son caractère pliant et amovible et ses dimensions, les travées sont facilement transportables en containers et ensuite il est très facile de les assembler sur place à l'aide d'une grue.

De plus la fermeture du bâtiment à ses deux extrémités ouvertes se réalise par deux pignons. Si vous le souhaitez, les travées et pignons peuvent être équipées de fenêtres, de portes piétonnes, de portes de garage ou simplement fermées.

La série **PLENAVE®**, permet également toute sorte de bardages extérieurs, de la simple tôle jusqu'à l'isolement par panneaux sandwich.

PROCESSUS DE DÉPLIAGE









BATIMENTS POUR EXPORT



BATIMENTS POUR EXPORT

